

NOTICE D'UTILISATION
Demi-masque filtrant contre les particules EN149 : 2001 FFP2 NR

CONSERVER CETTE NOTICE POUR UNE CONSULTATION ULTERIEURE

Ce demi-masque de filtration est utilisé comme appareil de protection respiratoire contre les particules solides et liquides.

Ce masque est conforme aux exigences définies par le règlement EPI (UE) 2016/425 et a été évalué selon le référentiel technique EN149 :2001+A1 :2009.

Organisme notifié ayant réalisé l'examen UE de type (module B) et réalisant le contrôle annuel de production (module C2/D) :

APAVE SUDEUROPE SAS (n°0082)
CS60193- 13322 MARSEILLE Cedex 16 – France

CE 0082

Précautions d'emploi :

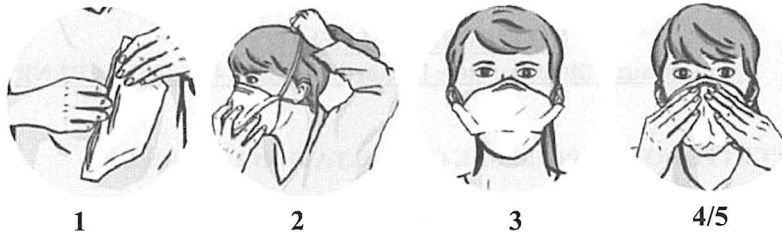
- Masque à usage unique.
- Avant de l'utiliser, vérifier que le masque ou son emballage de vente ne sont pas endommagés et qu'aucun composant n'est absent (présence de la barrette nasale, des élastiques,...). Vérifier aussi que la date de péremption indiquée sur le masque ou sur son emballage de vente n'est pas expirée.
- Ne pas utiliser ce masque plus de 8 heures d'affilées (une journée de travail). En cas de travail physique intensif, plusieurs masques peuvent être nécessaires durant une période de travail. Le masque doit être enlevé et remplacé s'il est endommagé, s'il présente des signes d'usure, si la résistance respiratoire devient excessive ou à la fin du travail...
- Attention, la présence de barbe, moustache, favoris, de certaines lunettes ou de tout autre appareil avec des branches passant entre le bord du masque et le visage du porteur peut empêcher un bon ajustement au visage.
- Ne pas utiliser ce masque comme protection contre les gaz ou les vapeurs, les solvants dégagés lors de travaux de peinture par pulvérisation ou dans des atmosphères explosives.
- Ne pas utiliser dans les atmosphères confinées et mal ventilées (conteneurs, fosses, tunnels, ...). La quantité d'oxygène dans l'air doit être au minimum de 19% Vol.

Mode d'emploi :

Sortir le masque de la pochette individuelle au moment de l'utiliser, puis suivre les étapes suivantes :

- 1- Tourner le masque dans la bonne direction (bord rigide en haut) et déplier le masque en étirant délicatement les élastiques pour les séparer.
- 2- Positionner le masque sous le menton et sur le nez, puis passer les élastiques derrière la tête, un à la base du cou et l'autre au-dessus des oreilles.
- 3- Vérifier que le masque couvre bien le nez et le menton.
- 4- Adapter le bord rigide à la forme du nez en la pressant sur le visage avec les 2 mains.
- 5- Vérifier que l'ajustement est correct en expirant à fond, en tenant le masque de vos 2 mains. Vous devez sentir l'air passer à travers le masque et il ne doit pas y avoir de fuite par les bords du masque. Dans le cas d'un ajustement non satisfaisant, réajuster la barrette nasale si l'air passe autour du nez, et ajuster les élastiques vers l'arrière si l'air fuit sur le contour du masque. Si l'étanchéité obtenue n'est pas satisfaisante, ne pas pénétrer dans la zone où le masque est requis. Choisir un autre modèle de masque respiratoire, pour obtenir l'étanchéité au visage.

ATTENTION : BIEN VERIFIER L'AJUSTEMENT AFIN DE GARANTIR L'EFFICACITE DE LA PROTECTION.



Conditions de conservation :

A conserver à l'abri de la chaleur (entre -5°C et +40°C) et de l'humidité (moins de 65% d'humidité relative), comme indiqué sur les pictogrammes présentés sur la boîte. Conserver à l'abri de la lumière du soleil.

Date limite d'utilisation optimale :

Celle-ci-est indiquée sur l'unité de vente consommateur après le sigle « sablier » où AAAA/MM indique l'année et le mois.

Performances :


Ce masque a été évalué selon les exigences des textes applicables, à savoir le règlement EPI 2016/425 et le référentiel technique EN149 : 2001+A1 :2009.

Examens techniques réalisés :	FFP2 NR
Pénétration à l'huile de paraffine	< 6%
Pénétration au chlorure de sodium	< 6%
Résistance respiratoire à 30 l/min (inspiration)	< 0,7 mbar
Résistance respiratoire à 95 l/min (inspiration)	< 2,4 mbar
Résistance respiratoire à 160 l/min (expiration)	< 3,0 mbar

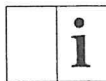
Rappel des pictogrammes utilisés :

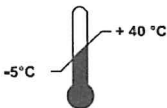
LOT

a) Numéro de lot : date de fabrication


 **AAAA/MM**
Année Mois

b) Fin de la durée de stockage

 c) Voir notice d'information du fabricant

 -5°C +40°C

d) Gamme de température des conditions de stockage

 < 65%

e) Humidité relative maximum des conditions de stockage

 **A usage unique**

NR Non réutilisable

Fabriqué par :
CELLULOSES DE BROCELIANDE
ZI La Lande du Moulin – BP 76 – 56803 PLOERMEL Cedex - FRANCE

Déclaration de conformité UE :

La déclaration de conformité UE est accessible sur le site internet suivant : www.celluloses-broceliande.fr